

Получаем профессию архитектора в Канаде, Великобритании и Австралии.

Профессия «архитектор»

Архитектура - всеобъемлюща, она организует пространство вокруг нас, от нашей квартиры до общей городской инфраструктуры. Профессия архитектора издавна была одной из самых уважаемых и ответственных.

Он может заниматься как интерьером, так и проектировать крупные жилищные или общественные объекты, решать глобальные градостроительные задачи. Кроме того проектировать дизайн интерьеров, как общественных, так и частных.

Архитекторы могут выступать и в роли декоратора, полностью оформляя внутреннее пространство.

Architecture

B Interior Architecture
B Architectural Design
M Architecture
M Urban Planning & Design



Часто задаваемые вопросы:

Сколько лет учиться, чтобы стать архитектором?

Варьируется в зависимости от страны, но в большинстве стран требуется не менее семи лет, при условии, что обучение завершается на одном дыхании. В Великобритании и Австралии, пять из этих лет будет только обучение.

Должен ли студент уметь хорошо рисовать?

Сейчас на помощь архитекторам приходит всевозможное программное обеспечение, но умение нарисовать и создать руками модель здания/сооружения остаётся важным практическим навыком любого архитектора.

С чего начать поступление на архитектурный факультет?

Карьерные перспективы и заработная плата после обучения?



С ЧЕГО НАЧАТЬ?

Выбор программы

Выбор страны

Выбор университета



С ЧЕГО НАЧАТЬ?

Выбор программы: специализация и длительность.




Interior Architecture

Ровно столько, сколько
существуют дома (жилища),
существует дизайн интерьера.



Osteogenesis by Nina Matyas



North Melbourne Bath House by Victoria Hellyer

Для кого этот курс?

Объединяя креативные искусства и основные принципы архитектуры, Interior Architecture является интересным учебным курсом для тех, кто обладает талантом, логическим мышлением и умением решать проблемы.

Не менее важен интерес к истории и культуре. В рамках учебной программы студентам предстоит узнать, как проектировать интерьеры. Большая часть курсов также включает изучение истории дизайна интерьера и социально-экономических факторов, которые определяют некоторые тенденции.

Специалисты в области внутренней архитектуры создают пространства, которые передают идеи, ценности и истории.

Структура курса?

При выборе программы важно посмотреть на педагогов и наличие аккредитации. Такие учебные курсы ждут от поступающих высокого балла в аттестате и подготовки в сфере искусства. Многие также просят кандидатов пройти собеседование и показать портфолио.

Обычно курс бакалавриата длится 3-4 года. Студенты посещают лекции и занимаются практической работой.

Оценивать Вас будут по письменным заданиям и творческим работам. Таким образом, будьте готовы многое делать самостоятельно. Во время обучения Вы изучите историческую и социальную культуру, разовьете всестороннее знание архитектуры и способов проектирования (дизайна), а также вдохновитесь для создания Ваших собственных проектов.



Bachelor of Interior Architecture (Honours)

4 года

Включая 6 недель стажировки

**Развитие творческих
способностей и
структурных знаний**

**Работа в небольших
студийных группах**



Smith Great Aussie Home reinterpreted by Phoebe Kramer and Jeanne Macdonald

Структура курса*

Year 1 - Sem 1	STUDIO1	History and Theory	Drawing
Year 1 - Sem 2	STUDIO2	Technology Studies	Communication Studies
Year 2 - Sem 1	STUDIO3	Technology Studies	History and Theory
Year 2 - Sem 2	STUDIO4	Technology Studies	Elective
Year 3 - Sem 1	STUDIO5	History and Theory	Professional Practice
Year 3 - Sem 2	STUDIO6	Folio and Reflection	Elective
Industrial Experience (0 CPTS)			
Year 4 - Sem 1	STUDIO7	History and Theory	Elective
Year 4 - Sem 2	DESIGN RESEARCH PROJECT		History and Theory





Exhibition Design



Architecture & Environment



Interior Design



Performance Design

Карьерные возможности и перспективы

«Возможность влиять на повседневную жизнь жителей и общества, вот что делает дизайн настолько привлекательным»



Zoe Bodvai, Interior Designer,
Geyer, Melbourne & 2012 graduate

Карьера:

- Специалист по интерьерной архитектуре
- Дизайнер интерьера или декоратор
- Дизайнер сцены
- Визуальный мерчендайзер
- Дизайнер выставки
- ... и многое другое!

ЗП от £20000 - £29000
от AU\$40000 - AU\$70000



Architecture

Объединение творческого
видения и технического
опыта для формирования
среды будущего.



Colloid by Ryan Bate



Swan Street Artist Collective by Luke Pupillo

Для кого этот курс?

Архитектура – захватывающий предмет. Термин происходит из греческого слова «arkhitekton» и означает планирование, проектирование и строительство. Современная архитектура принимает во внимание функциональность, экологичность постройки и ее эстетические особенности.

Важно наличие математических способностей, умение рисовать и интерес к истории.

Архитектура - курс, который требует не только посещения лекций, но и предполагает работу над самостоятельными дизайн-проектами. Курс довольно сложный. От студентов, желающих достичь высоких результатов, он требует самомотивацию, а также интерес к предмету.

Структура курса?

Важно учитывать налажены ли у вуза прочные связи в пределах индустрии строительства и дизайна. Эти связи могут оказаться полезными и для прохождения практики, и для трудоустройства.

Программы по архитектуре длятся минимум 5 лет. Для поступления на бакалавра нужно иметь высокие баллы в аттестате.

Программы последипломного образования длятся 1-4 года. Для поступления также требуется высокий уровень, а также степень бакалавра. Помимо посещения лекций студентам предстоит много работать самостоятельно. Оцениваться будут личные проекты. Кроме того, на бакалавриате студенты должны дважды пройти практику и получить опыт работы в рамках строительной индустрии.



Bachelor of Architectural Design

3 года

Master of Architecture

2 года

Аккредитация

Architects' Accreditation Council of Australia (AACA)

ИЛИ

Royal Institute of British Architects (RIBA)

Австралия и Великобритания являются участниками the Canberra Accord

который признает существенную эквивалентность аккредитации или валидации систем архитектурного образования следующих учреждений и организаций,

Австралия, Канада, Великобритания, Мексика, США, Южная Корея, Китай



Структура курса


Year 1 - Sem 1	STUDIO1	Communication	History and Theory
Year 1 - Sem 2	STUDIO2	Communication	Technologies and Environments
Year 2 - Sem 1	STUDIO3	Technologies and Environments	History and Theory
Year 2 - Sem 2	STUDIO4	Technologies and Environments	History and Theory
Year 3 - Sem 1	STUDIO5	Technologies and Environments	Elective or Adv Architecture Studies
Year 3 - Sem 2	STUDIO6	History and Theory	Elective or Adv Architecture Studies
Year 4 - Sem 1	STUDIO7	Adv Architecture Studies	Elective
Year 4 - Sem 2	STUDIO8	Adv Architecture Studies	Elective
Year 5 - Sem 1	STUDIO9	Adv Architecture Studies	Professional Practices
Year 5 - Sem 2	STUDIO10		Elective or Adv Architecture Studies



Изучение архитектуры




Разработка идей в цифровом и реальном формате



Работа в различных форматах



Представление и обсуждение проектов



Международный опыт в течение 1-2 семестров по обмену



Разнообразие дизайнерских студий, отражающих разнообразие практики



Design



Make



Inhabit

Реализация и воплощение идей

Карьерные возможности и перспективы

«Как архитекторы, мы всегда задаемся вопросом, как то, что мы делаем, помогает обществу».



Dan McKenna, Graduate
Architect, Breathe Architecture,
Melbourne & 2013 graduate

Карьера:

- Архитектор
- Архитектор проекта
- Разработчик
- Менеджер проекта
- Консультант по дизайну...
- и многое другое!

ЗП от £17000 - £38000

от AU\$46000 - AU\$93000



Обязательно ли получать квалификацию архитектора?

Существует другой путь к трудоустройству по архитектурной специальности – получить степень бакалавра и закончить годичную магистратуру в области, связанной с архитектурой, например MA in International Architectural Regeneration and Development университета Оксфорд Брукс.

Но в этом случае, учитывая, что современные архитектурные бюро – компании мало- и среднеразмерные, очень мало шансов занять место партнера учредителя компании, или другую высокую позицию, что отразится на дальнейшем финансовом вознаграждении.

MArchD Applied Design in Architecture	£12900
MA in International Architectural Regeneration and Development	£13100



Master of Urban Planning & Design

2 года, 34,000 AUD

Комбинирует навыки проектирования
с методами планирования

Программа сфокусирована на
проектах в реальных условиях с
отраслевыми партнерствами

Поступление

Степень бакалавра (из любой
области)

Мотивационное письмо

Интервью

Портфолио – необязательно!



Структура курса Master of Urban Planning & Design

Year 1 - Sem 1	Planning & Design Project 1	Planning & Design Study	Applied Professional Practices 1
Year 1 - Sem 2	Planning & Design Project 2	Planning & Design Study	Elective
Year 2 - Sem 1	Planning & Design Project 3	Planning & Design Study	Applied Professional Practices 2
Year 2 - Sem 2	Planning & Design Project 4	Planning & Design Study	Elective or Exegesis

С ЧЕГО НАЧАТЬ?

Выбор страны: возможность работать во время и после обучения. Особенности работы архитектора.



Великобритания

Плюсы

- 10 из 50 лучших архитектурных вузов в мире, находятся в Великобритании
- Во время обучения можно работать 20 часов в неделю
- Разнообразие программ и направлений
- Высокий уровень жизни

Минусы

- Сложно остаться в стране после обучения
- Высокая стоимость обучения
- Необходимо проходить программу Foundation*

Австралия

Плюсы

- 12 вузов входят в ТОП-100 мира по программам Архитектуры
- Во время обучения можно работать 20 часов в неделю
- Разнообразие программ и направлений
- Высокий уровень жизни, уникальная среда
- Рабочая виза после окончания на 2 года
- Упрощенный миграционный режим
- Необязательно проходить подготовительную программу

Минусы

- Высокая стоимость обучения
- Далеко от дома



Великобритания. Как стать архитектором.

Шаг первый

Получение степени бакалавра (BA или BSc) в одном из британских университетов, аккредитованном RIBA. Во время или по окончании обучения студент должен пройти практику и вести дневник на сайте «Регистрации профессионального опыта и развития» (PEDR), записи которого курируют академический наставник факультета и представитель фирмы, отвечающий за студенческую стажировку.

Шаг второй

Получение степени бакалавра или магистра архитектуры (BArch, Diploma, MArch). Он длится два года. Можно продолжать свое обучение в вузе, в котором обучались ранее, либо выбрать новый. Затем предстоит обязательная двухгодичная практика в одном из архитектурных бюро Великобритании, либо стран Евразии. На данном этапе они будут уделять больше ответственности выполняемым проектам и начнут изучение аспектов практики, управления и права, готовясь к заключительной стадии архитектурной подготовки – профессиональным экзаменам.

Шаг третий

Сдача итоговых квалификационных экзаменов. Их принимают архитектурные факультеты, имеющие аккредитацию RIBA. Кандидаты, как правило, оцениваются по следующим параметрам:

- Наличие 24 месяцев практического опыта, записанного на сайте PEDR.
- Профессиональной и карьерной оценки.
- Целевого исследования.
- Письменного и устного экзаменов.



Австралия. Как стать архитектором.

Подобно Великобритании и Канаде будущие австралийские архитекторы проходят три стадии до получения квалификации «архитектор».

Как и в этих странах, квалификация «архитектор» также защищена законом, но она присуждается не каким-то единым органом, а архитектурными советами штатов, которые аффилированы с общенациональным Австралийским советом по аккредитации архитекторов (ААСА). В его зону ответственности входит повышение квалификации практикующих архитекторов и аккредитация университетских архитектурных школ.

Шаг первый

Получение образования по одной из архитектурных программ, ведущих к получению сначала бакалаврской (BArch), а затем мастерской степени (MArch). Общая длительность обучения до обретения степени магистра архитектуры составит в среднем 5-6 лет. Только наличие этой степени позволяет сдавать квалификационные архитектурные экзамены. Для поступления на некоторые мастерские архитектурные программы, как например, University of Queensland, требуется предварительная практика.

Шаг второй

Сдача экзаменов – предваряется прохождением полутора- двухгодичной практики в зависимости от штата в одном из архитектурных бюро. Экзамены состоят из двух частей – устной и письменной.

Шаг третий
























Третья ступень карьерной архитектурной лестницы – регистрация в Архитектурном совете штата или территории, в которых предполагается вести профессиональную деятельность.

С ЧЕГО НАЧАТЬ?

Выбор университета: рейтинг в мире, предметный рейтинг, выпускники, преподаватели, инфраструктура.



Рейтинг

2		UCL (University College London)	17		The University of Sydney
6		Manchester School of Architecture	18		The University of Melbourne
8		University of Cambridge	19		The University of New South Wales (UNSW Australia)
31		The University of Sheffield	36		RMIT University
36		University of Salford	43		The University of Queensland
=36		University of Reading	44		The University of Auckland
=39		Cardiff University	=47		The University of Newcastle, Australia (UON)
=47		Loughborough University	51-100		Curtin University
51-100		Oxford Brookes University	51-100		Griffith University
51-100		University of Bath	51-100		Monash University
51-100		The University of Edinburgh	51-100		Queensland University of Technology (QUT)
			51-100		University of South Australia

Выпускники

Преподаватели

Связи с индустрией

Стоимость и стипендии

Международные связи с вузами

Возможность получения двойной степени



ТРЕБОВАНИЯ К ПОСТУПЛЕНИЮ



Особые требования:



Bachelor of Architecture :

Портфолио из 10 – 15 работ

Отражает навыки в различных областях, которые могут включать: рисование, фотография, веб-мастерство, дизайнерские работы (2D и 3D), гравюры, картины, цифровая работа, иллюстрации, рассказы и т. д.

Master of Architecture:

- Проектное портфолио (4 проекта, до 20 картинок)
- CV
- Интервью*

Master of Urban Planning and Design:

- Мотивационное письмо— max 250 слов
- CV
- Интервью*



Лайфхаки для портфолио:

То, что вы включаете в портфолио, зависит от вас. Это может быть работа, которую вы создавали в течение определенного периода времени, или это может быть дипломная работа, но помните, что ваш выбор подобен «личному заявлению о креативе».

То, что вы показываете, и то, как вы это показываете, много говорит о вас.

- Необходимо продемонстрировать навыки рисования руками.
- В идеальном варианте нужно отобразить разнообразие работ и техник. Проекты следует отобрать так, чтобы продемонстрировать креативность, воображение и индивидуальность.
- Работы не обязательно все должны быть архитектурными.
- Портфолио, если оно хорошо подобрано, не обязательно должно быть объемным. В идеале, 20-30 листов и несколько альбомов (или выдержки из них). Вы должны иметь как минимум половину содержания в эскизном/ручном или отрисованном формате.
- Все работы должны сопровождаться кратким описанием истории создания и целей.
- **ВСЕ РАБОТЫ ДОЛЖНЫ БЫТЬ СОЗДАНЫ ВАМИ!**
- Включайте только те работы, которыми Вы гордитесь!





A photograph of a large exhibition hall with a high, vaulted ceiling. Numerous tall, white, rectangular stands are arranged in rows, each displaying a large architectural drawing or a collage of smaller images. Several people are walking through the hall, looking at the displays. The lighting is bright, and the overall atmosphere is professional and artistic.

СТИПЕНДИИ

✓ **MADA Study Grant**

(Monash Uni, AU)

AUD \$4000 в год

✓ **Стипендиальная программа «Глобальное образование»**

2,7 млн руб. в год.

Успей подать заявку до 04.06.17!



ВОПРОСЫ?!

г. Москва, ул. Селезнёвская, д. 11А, стр. 2, офис 513

8 495 995 95 14 (офис)

8 926 539 23 30 (горячая линия)

8 931 582 60 60 (СПб)

seminar@directtalk.ru

www.directtalk.ru